

2023年度前期 授業評価アンケートデータ

対象	短期大学
----	------

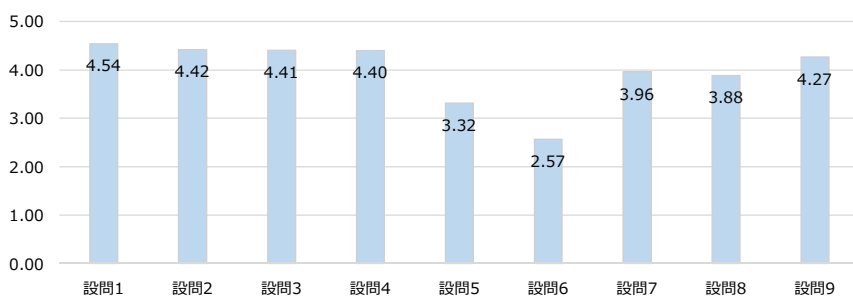
対象者数	-
------	---

回答数	576
-----	-----

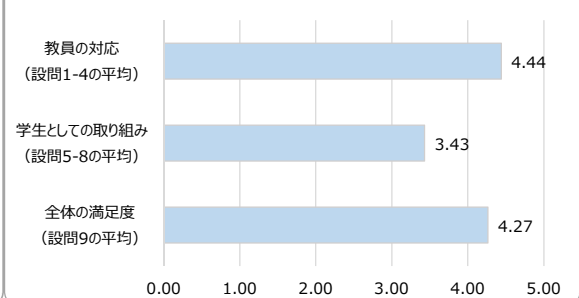
※選択肢ごとの配点：A=5点、B=4点、C=3点、D=2点、E=1点

No.	設問	平均	上段：度数（人）／下段：構成比（%）					有効回答
			A	B	C	D	E	
1	この授業は、シラバスにそって行われましたか A: そう思う B: ややそう思う C: どちらともいえない D: あまりそう思わない E: そう思わない	4.54	373 64.76%	160 27.78%	31 5.38%	6 1.04%	6 1.04%	576
2	教員の話し方は、聞きとりやすかったですか A: 聞きとりやすかった B: やや聞きとりやすかった C: どちらともいえない D: やや聞きとりにくかった E: 聞きとりにくかった	4.42	358 62.15%	137 23.78%	52 9.03%	23 3.99%	6 1.04%	576
3	教員は、わかりやすく教えるよう工夫していましたか A: そう思う B: ややそう思う C: どちらともいえない D: あまりそう思わない E: そう思わない	4.41	354 61.46%	141 24.48%	52 9.03%	19 3.30%	10 1.74%	576
4	教員は、学生の質問や意見に適切に対応していましたか A: そう思う B: ややそう思う C: どちらともいえない D: あまりそう思わない E: そう思わない	4.40	355 61.63%	126 21.88%	74 12.85%	12 2.08%	9 1.56%	576
5	この授業にどれくらい準備が必要でしたか A: かなり必要 B: やや必要 C: どちらともいえない D: あまり必要でない E: 全く必要でない	3.32	105 18.23%	195 33.85%	115 19.97%	99 17.19%	62 10.76%	576
6	毎回の授業の事前・事後学修に取り組む時間は平均してどの程度ですか A: 90分以上 B: 60分以上～90分未満 C: 30分以上～60分未満 D: 30分未満 E: 全くなし	2.57	59 10.24%	55 9.55%	150 26.04%	202 35.07%	110 19.10%	576
7	あなたは、この授業の到達目標を知っていますか A: よく知っている B: まあ知っている C: どちらとも言えない D: あまり知らない E: 知らない	3.96	196 34.03%	214 37.15%	125 21.70%	28 4.86%	13 2.26%	576
8	この授業の到達目標は達成できましたか A: 達成できた B: ほぼ達成できた C: どちらともいえない D: あまり達成できなかった E: 達成できなかった	3.88	167 28.99%	201 34.90%	187 32.47%	16 2.78%	5 0.87%	576
9	あなたは、総合的に見て、この授業に満足していますか A: そう思う B: ややそう思う C: どちらともいえない D: あまりそう思わない E: そう思わない	4.27	308 53.47%	167 28.99%	61 10.59%	26 4.51%	14 2.43%	576

各設問の平均



設問内容ごとの平均



2023年度後期 授業評価アンケートデータ

対象	短期大学
----	------

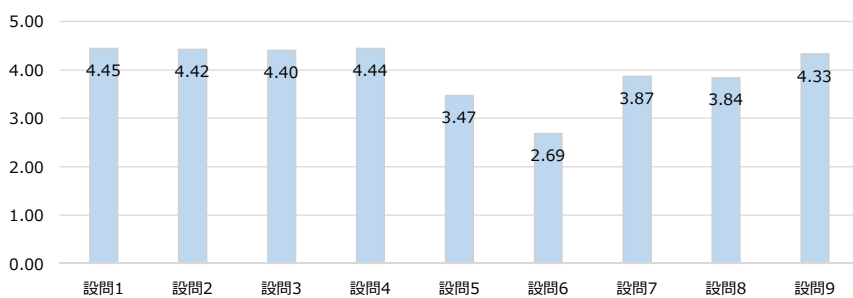
対象者数	-
------	---

回答数	435
-----	-----

※選択肢ごとの配点：A=5点、B=4点、C=3点、D=2点、E=1点

No.	設問	平均	上段：度数（人）／下段：構成比（%）					有効回答
			A	B	C	D	E	
1	この授業は、シラバスにそって行われましたか A: そう思う B: ややそう思う C: どちらともいえない D: あまりそう思わない E: そう思わない	4.45	245 56.32%	150 34.48%	32 7.36%	5 1.15%	3 0.69%	435
2	教員の話し方は、聞きとりやすかったですか A: 聞きとりやすかった B: やや聞きとりやすかった C: どちらともいえない D: やや聞きとりにくかった E: 聞きとりにくかった	4.42	246 56.55%	146 33.56%	27 6.21%	13 2.99%	3 0.69%	435
3	教員は、わかりやすく教えるよう工夫していましたか A: そう思う B: ややそう思う C: どちらともいえない D: あまりそう思わない E: そう思わない	4.40	245 56.32%	143 32.87%	29 6.67%	14 3.22%	4 0.92%	435
4	教員は、学生の質問や意見に適切に対応していましたか A: そう思う B: ややそう思う C: どちらともいえない D: あまりそう思わない E: そう思わない	4.44	249 57.24%	144 33.10%	31 7.13%	8 1.84%	3 0.69%	435
5	この授業にどれくらい準備が必要でしたか A: かなり必要 B: やや必要 C: どちらともいえない D: あまり必要でない E: 全く必要でない	3.47	74 17.01%	186 42.76%	75 17.24%	72 16.55%	28 6.44%	435
6	毎回の授業の事前・事後学修に取り組む時間は平均してどの程度ですか A: 90分以上 B: 60分以上～90分未満 C: 30分以上～60分未満 D: 30分未満 E: 全くなし	2.69	41 9.43%	82 18.85%	100 22.99%	123 28.28%	89 20.46%	435
7	あなたは、この授業の到達目標を知っていますか A: よく知っている B: まあ知っている C: どちらとも言えない D: あまり知らない E: 知らない	3.87	144 33.10%	160 36.78%	78 17.93%	37 8.51%	16 3.68%	435
8	この授業の到達目標は達成できましたか A: 達成できた B: ほぼ達成できた C: どちらともいえない D: あまり達成できなかった E: 達成できなかった	3.84	115 26.44%	156 35.86%	148 34.02%	11 2.53%	5 1.15%	435
9	あなたは、総合的に見て、この授業に満足していますか A: そう思う B: ややそう思う C: どちらともいえない D: あまりそう思わない E: そう思わない	4.33	227 52.18%	152 34.94%	34 7.82%	16 3.68%	6 1.38%	435

各設問の平均



設問内容ごとの平均

